

*Genialt*

# NSI

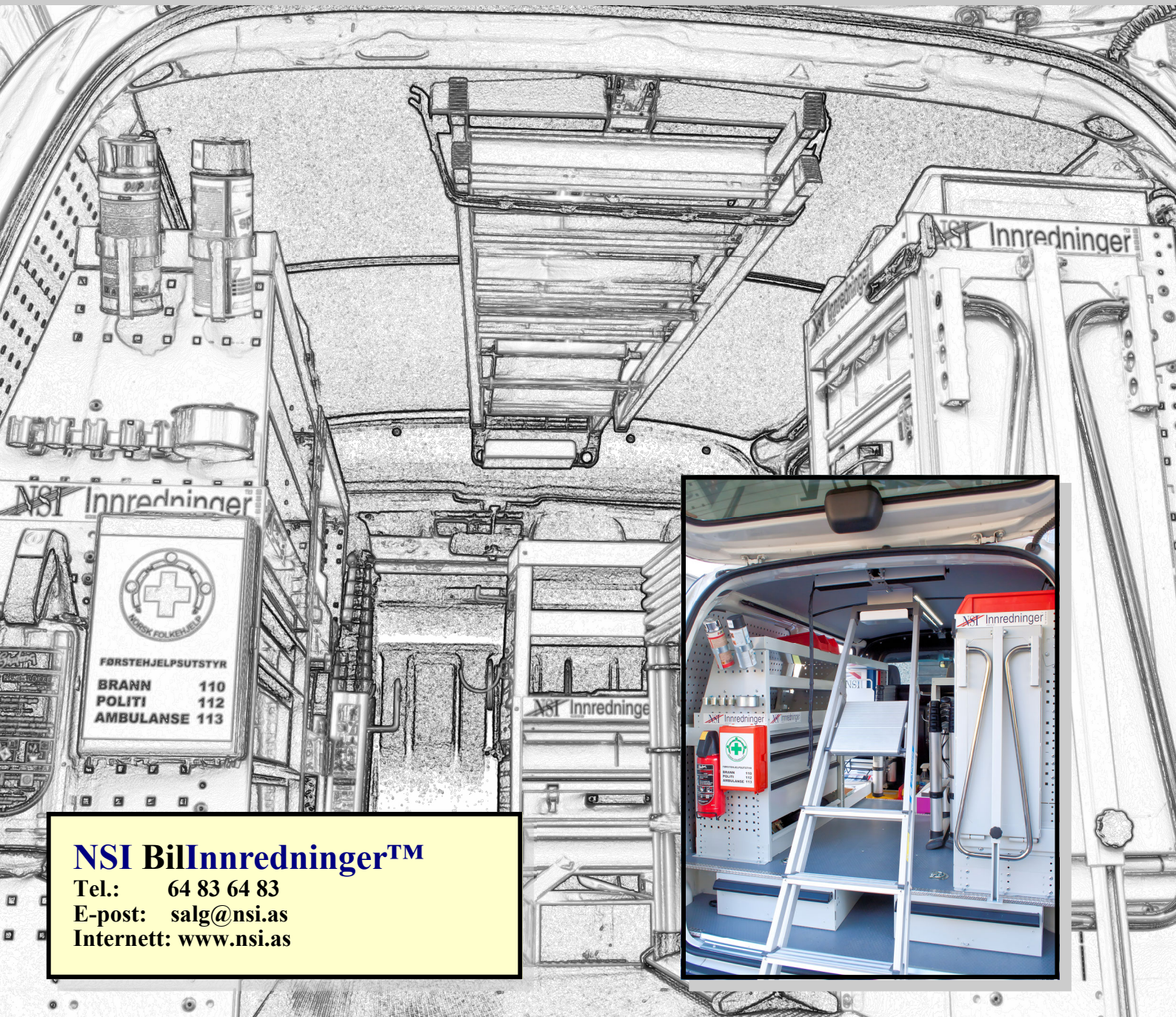
## Stige- og

# Trappeoppheng

- For alle varebiler og arbeidsbiler

*Må du ha med trapp eller stige i bilen?*

**Heng den opp under taket  
- og få den ut av veien når den ikke brukes!**

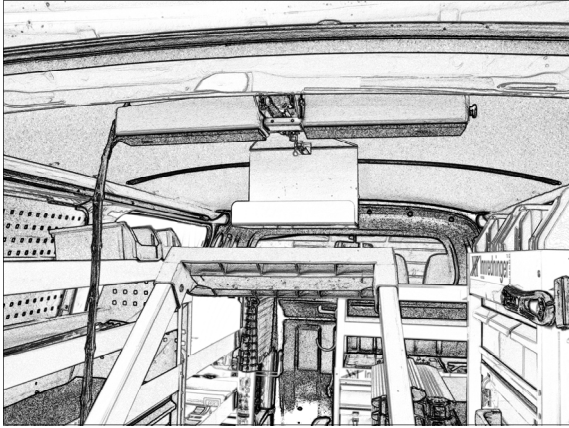


**NSI BilInnredninger™**

Tel.: 64 83 64 83

E-post: salg@nsi.as

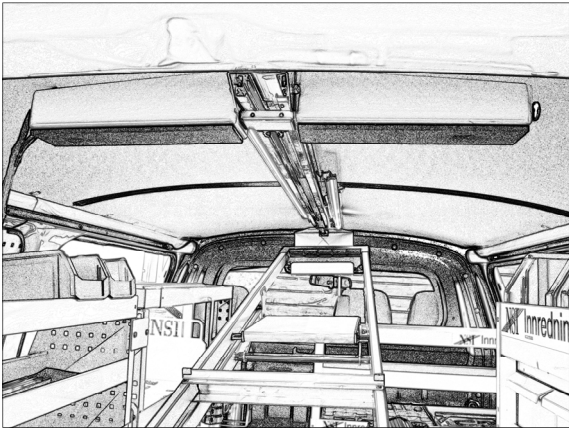
Internett: www.nsi.as




**Stigeholderen er i aluminium og er svært enkel å montere.**

- Og den er enkel i bruk;

Hekt toppen (plattformen) av trappen inn på bøylen (fra bakluken på bilen) -



Skyv trappen framover mens den ligger i bøylen -



Løft trappen opp i bakkant og spenn den mot taket med strikken.

*Når du skal ha trappen ut; Løsne strikken, trekk trappen bakover til den stopper og løft den ut av bøylen.*



**Opsjon;**  
Festebraketter for ekstra LED-lys som festes direkte på skinnen for stigeoppheng. (Gir i mange tilfeller en enklere montasje av ekstra arbeidslys i bilen.)

LED-striper leveres i lengder 250, 500 og 1000mm - med enkle LED-rekker - eller doble (250 og 500mm). Brukes enkeltvis eller flere i serie.

**NSI BilInnredninger™**

Tel.: 64 83 64 83 Faks: 64 83 64 84

E-post: salg@nsi.as

Internett: www.nsi.as

### **Priser stigeoppheng:**

*Komplett oppheng 2001– 3000mm (eksakt lengde tilpasses bilen ved montasje): **Kr 3.025,- + mva** (Skinne på inntil 6000mm kan leveres på bestilling.)*

**LED-striper: Se egen liste**

*Priser gjelder ekskl. mva - levert NSI/Skedsmodkorset pr okt..2017*